




SEMAFORO **SEM-03** v1.2



GENERALIDADES:

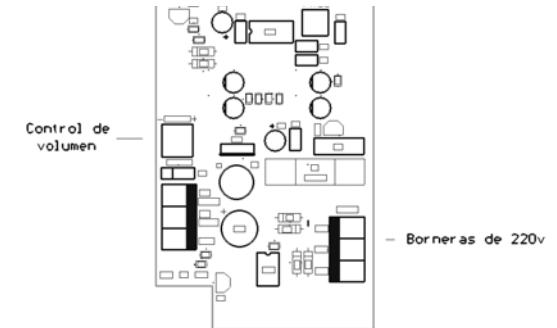
El semáforo SEM-03 es un dispositivo electrónico especialmente diseñado para la señalización de apertura de portones y/o la salida de automóviles en cocheras.

Este manual de instrucciones está dirigido exclusivamente a personas con autoridad técnica en el área de las automatizaciones puesto que una mala instalación del mismo puede ocasionar el daño de los equipos instalados como así también un shock eléctrico a personas.

✓ CARACTERISTICAS:

- Diseño compacto manejado por microcontrolador de última tecnología.
- Tecnología a LED de alta luminosidad de 120° de apertura.
- Consumo inferior a 1W.
- Fácil conexiónado mediante tres cables.
- Selección de titilado del color Rojo.
- Regulación de volumen del Buzzer.
- Diseño adaptado para montaje en caja miñón estándar.
- Pintura poliuretánica resistente al agua.
- Incluye Kit de Montaje.

DESCRIPCION:



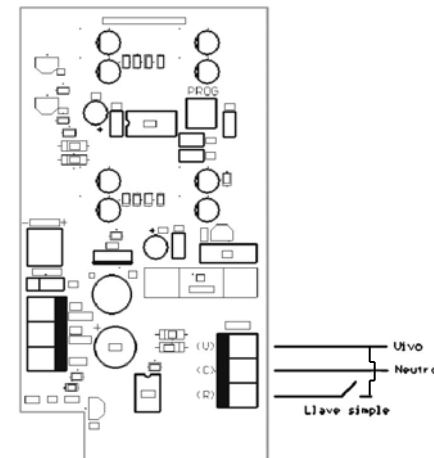
✓ PROGRAMACION:

- Programación del titilado del rojo:

- 1) Cuando la luz Roja es activada, presionando el botón PROG se podrá variar la velocidad de titilado del color Rojo, yendo desde un intermitente lento pasando por un rápido y finalizando con Rojo fijo.

✓ CONEXIONADO:

Con llave simple



Con llave inversora

